COMUNE DI BARETE

Provincia di L'Aquila

SISMA 6 APRILE 2009

PROGETTO PER OPERE DI "*INTERVENTO UNITARIO*" DELL'AGGREGATO S.8, DANNEGGIATO DAL SISMA DEL 6 APRILE 2009 SITO IN BARETE LOC. SENZANO. ID AGGREGATO 800212

AGGREGATO S.8

Oggetto dell'elaborato:	Tavola:	Scala disegni:
PROGETTO INTERVENTI DI MIGLIORAMENTO Piante	P03	1:100

Progettista e direttore dei lavori:

Ing. Silvio Gregori
Via S. Matteo, 11 Pizzoli (AQ)
Tel. 0862976331 - 3299371968

Presidente del consorzio:	L'impresa:
Sig. Walter Salvatore	

Rev. 00	Dicembre 2013	Prima emissione	Data:

LEGENDA

- (D) Intervento di demolizione e successiva ricostruzione di canne fumarie. Lavorazioni A/5-28, C/1-13 e M/7-10, M/7-20.
- (H) Intervento di demolizione di tramezzi e successivo rifacimento. Lavorazioni A/5-8, A/5-9, C/1-35.
- (S) Intervento combinato per il consolidamento di pareti tramite esecuzioni di iniezioni di miscela di cemento o altra base legante, applicazione di rete elettrosaldata e betoncino. Lavorazioni F/1-8 e F/1-9.
- (T) Intervento di chiusura aperture temporanee. Lavorazione C/1-13.
- (U) Intervento di demolizione del pavimento e del massetto, svuotamento e consolidamento di volte tramite l'applicazione di rete elettrosaldata, soletta armata con rete elettrosaldata e rifacimento del massetto. Lavorazioni A/5-17, A/5-10, A/5-25, F/2-4 , H/4-3, H/2-2 e H/1-1.
- (V) Intervento di demolizione del pavimento, del massetto, della volte in muratura; successivo rifacimento di solaio piano con travi in ferro, tavelloni, soletta armata e massetto. Lavorazioni A/5-17, A/5-10, A/5-24, F/3-32, M/2-1 e H/1-1.
- (W) Intervento con inserimento di soletta armata con rete elettrosaldata Ø 6 a maglie 10x10 cm per collegamento con murature perimetrali . Lavorazioni H/2-2 e H/4-3.
- (X) Intervento di demolizione di muratura per inserimento cordolo in C.A., esecuzione di perfori per il fissaggio alla muratura sottostante tramite barre in acciaio ed iniezioni Lavorazioni A/5-4, H/2-10, H/2-28, H/4-2, F/1-15 e F/1-19.
- (Y) Intervento di demolizione del manto di copertura, della guaina impermeabilizzante, del tavolato e della struttura portante del solaio di copertura. Successivo rifacimento del solaio di copertura in legno e del tavolato. Lavorazioni A/5-55, AP/005, A/5-20, G/2-5, G/2-7, G/2-4, G/2-11, G/2-15.
- (Z) Intervento di inserimento trave in C.A.. Lavorazioni A/5-5, H/2-11, H/4-2, H/2-28 e C/1-13.
- (&) Intervento di inserimento profili ad "ELLE" da saldare alle travi in ferro del solaio e collegati alle murature perimetrali. Lavorazioni: M/2-20, F/1-15, F/1-19 e F/1-32.
- (#) Intervento di inserimento profili ad "ELLE" da saldare alle travi in ferro del solaio ed ai profili ad "ELLE". Lavorazione: M/2-19.
- (£) Intervento di demolizione di solaio con travi in ferro, tavelloni e successivo rifacimento con inserimento di soletta armata. Lavorazioni A/5-21, F/3-32 e M/2-1.
- ($) Intervento di demolizione di pavimento, massetto e solaio in legno; successivo rifacimento con travi in ferro, tavelloni, soletta armata e massetto. Lavorazioni A/5-17, A/5-10, A/5-20, F/3-32, M/2-1 e H/1-1.
- (Aa) Intervento di demolizione del controsoffitto. Lavorazione A/5-19.
- (Ab) Demolizione di muratura e successivo rifacimento con blocchi portanti tipo poroton. Lavorazioni A/5-4 e C/1-22.
- (Ac) Intervento di demolizione del rivestimento. Lavorazioni A/5-17.

PIANTA PIANO SEMINTERRATO

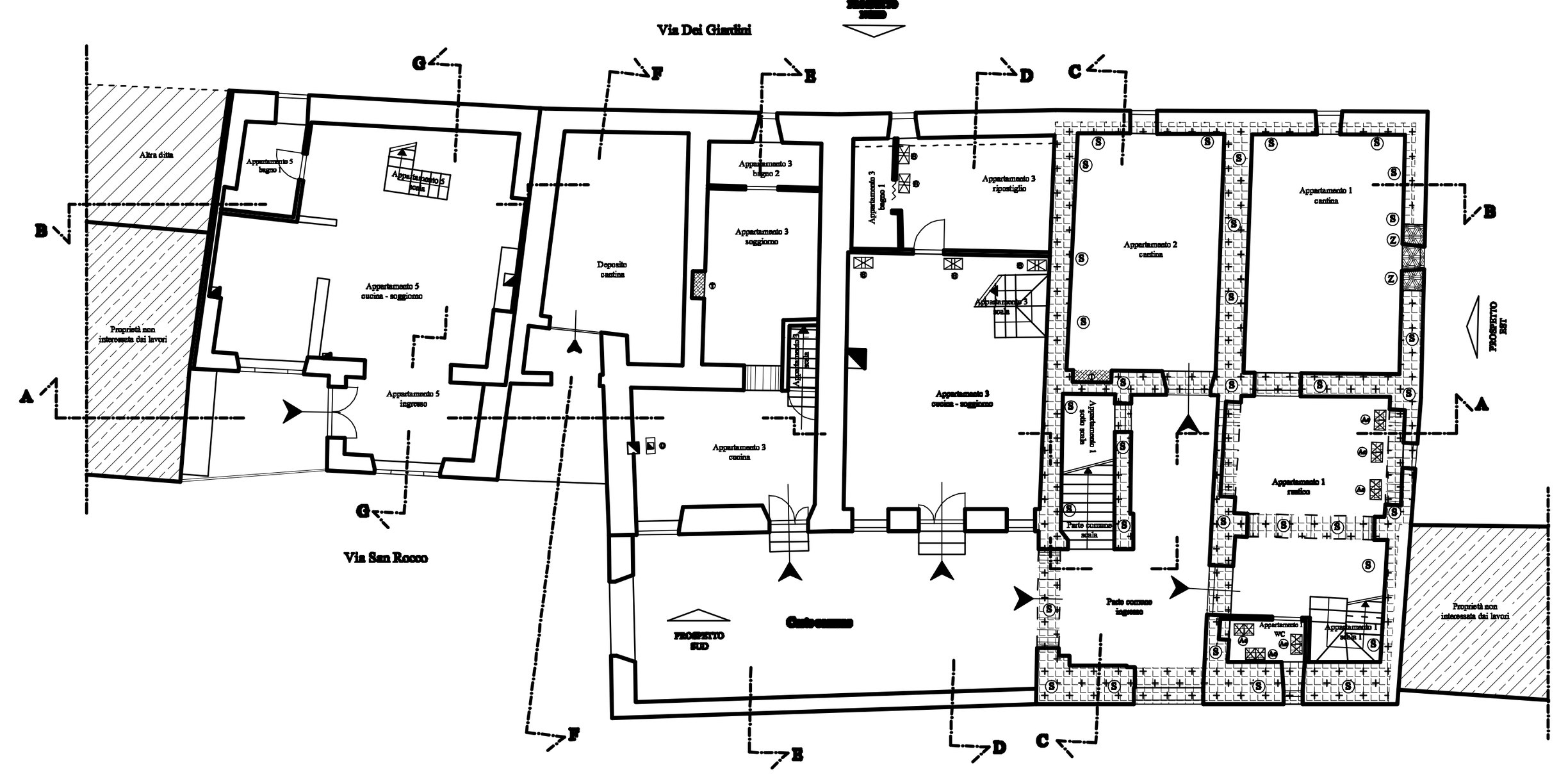

ORDITURA PRIMO SOLAIO

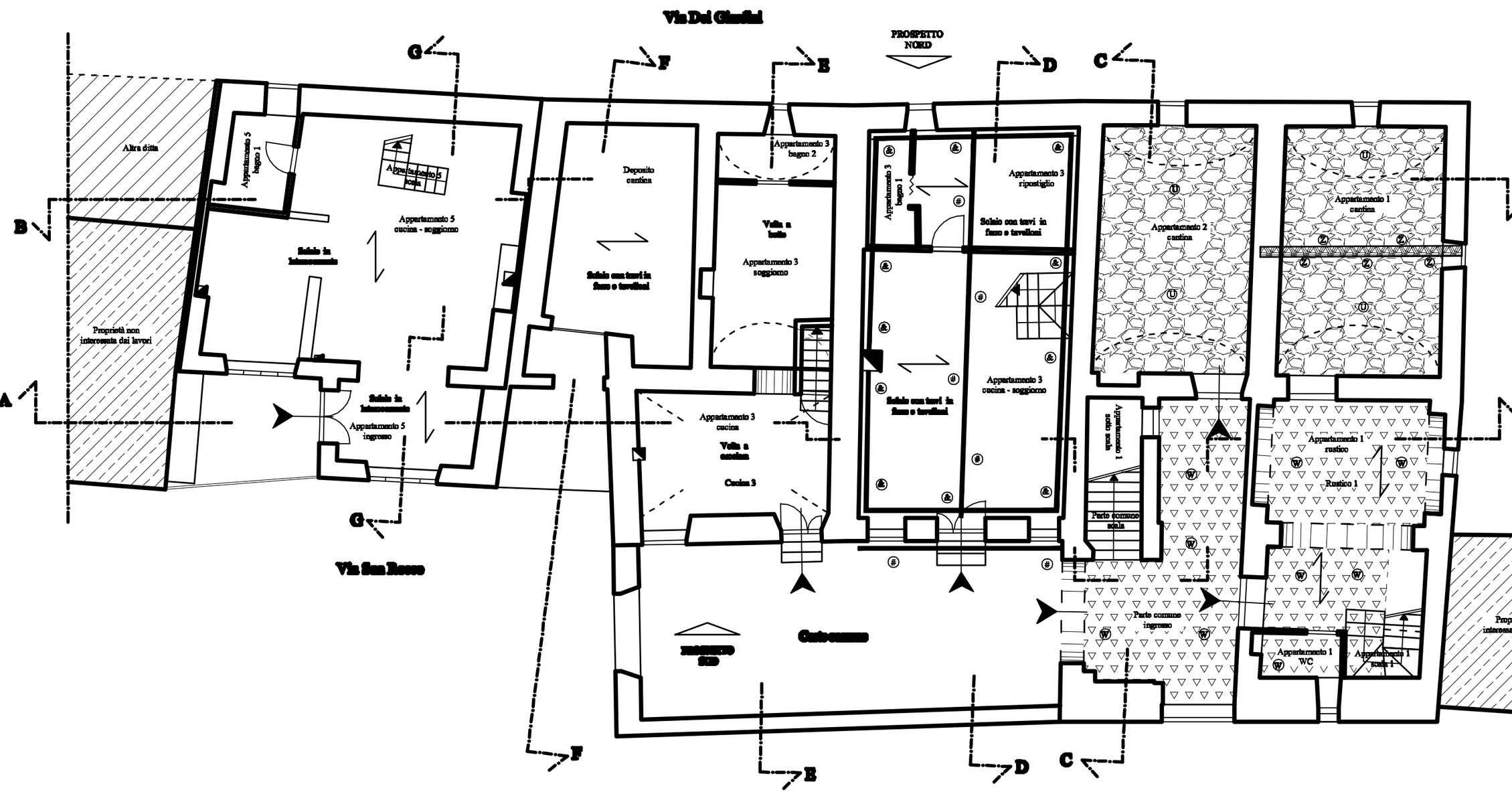

PIANTA PRIMO PIANO

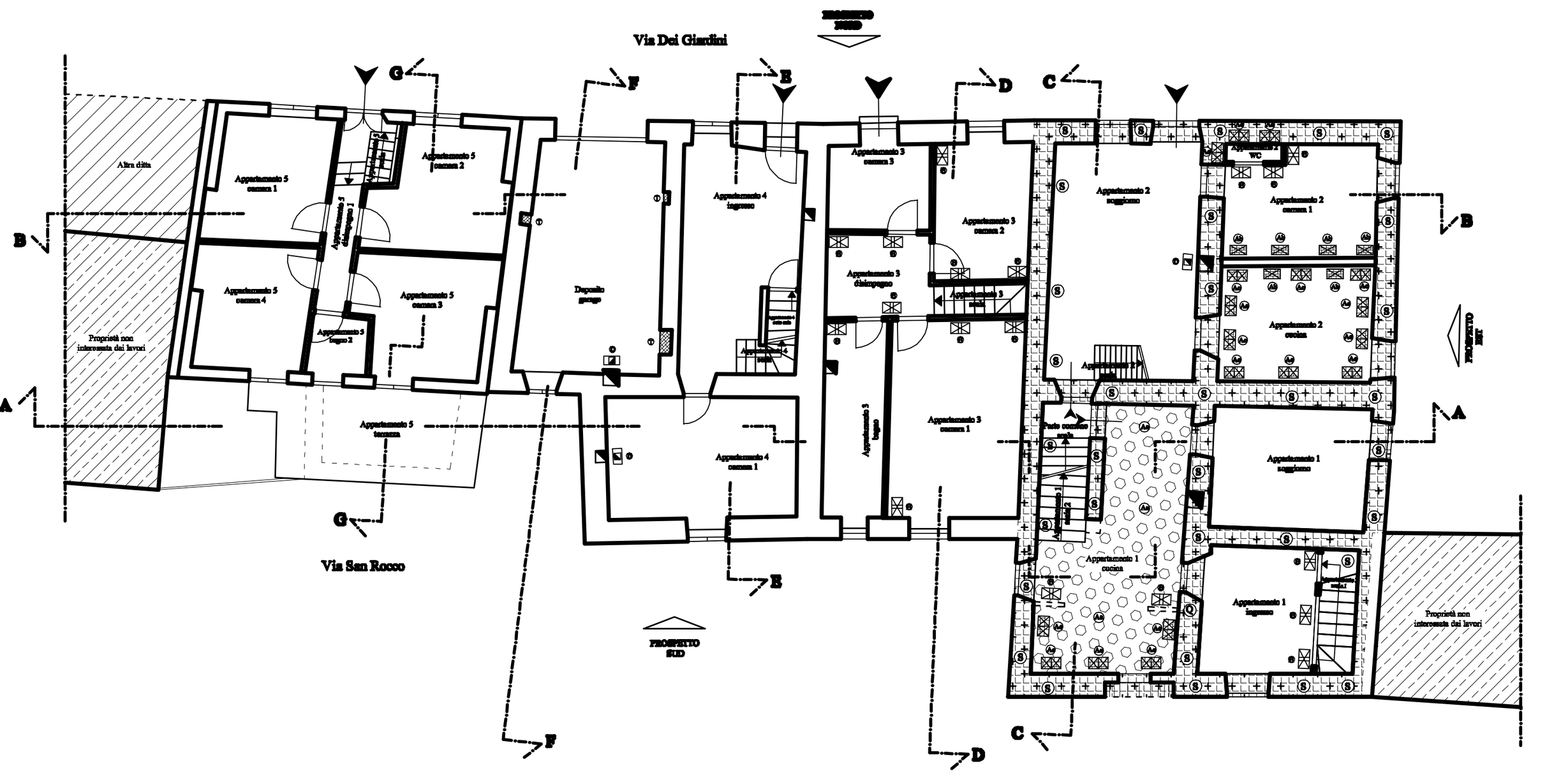

ORDITURA SECONDO SOLAIO

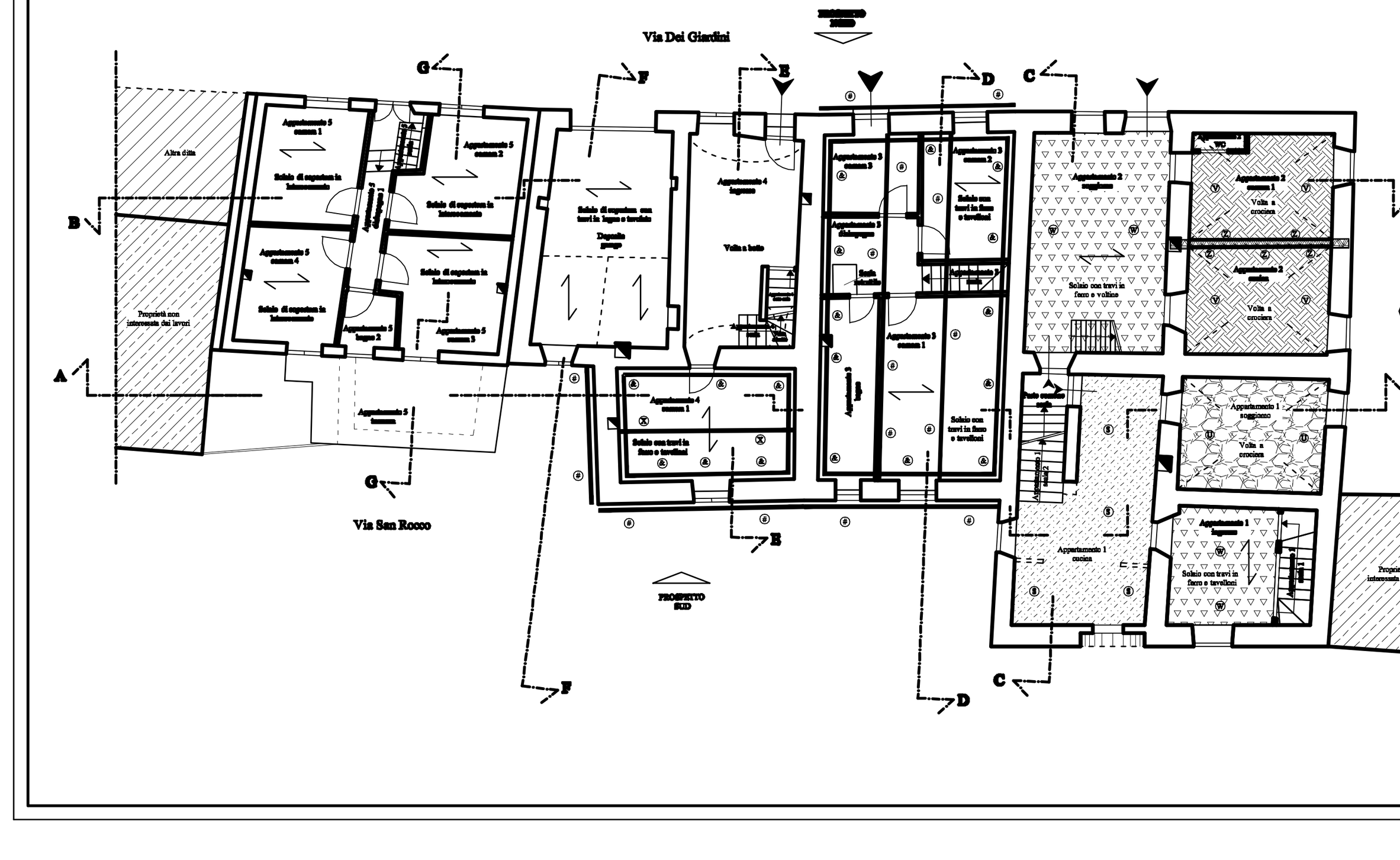

PIANTA SECONDO PIANO

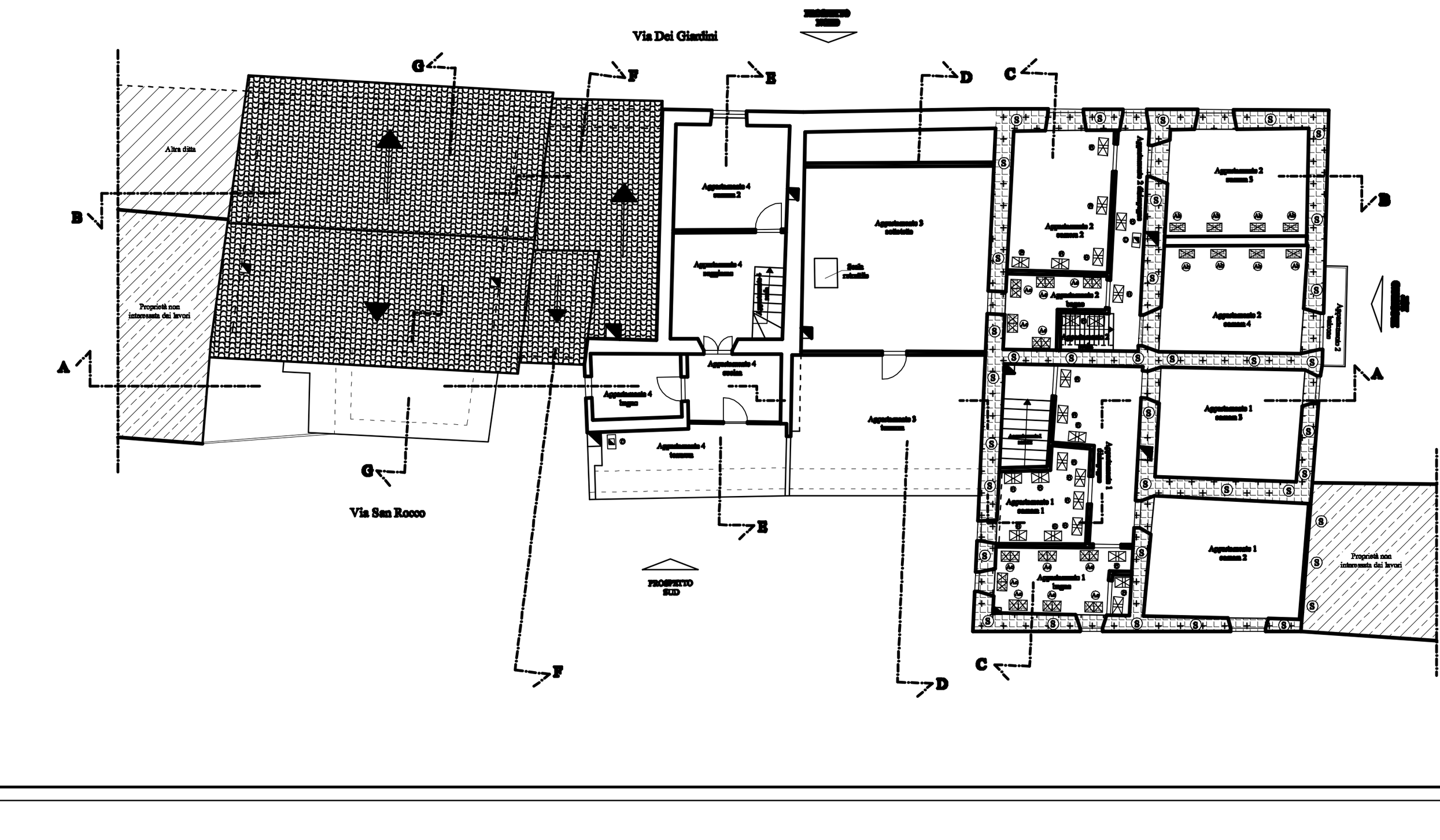

ORDITURA SOLAIO DI SOTTO TETTO

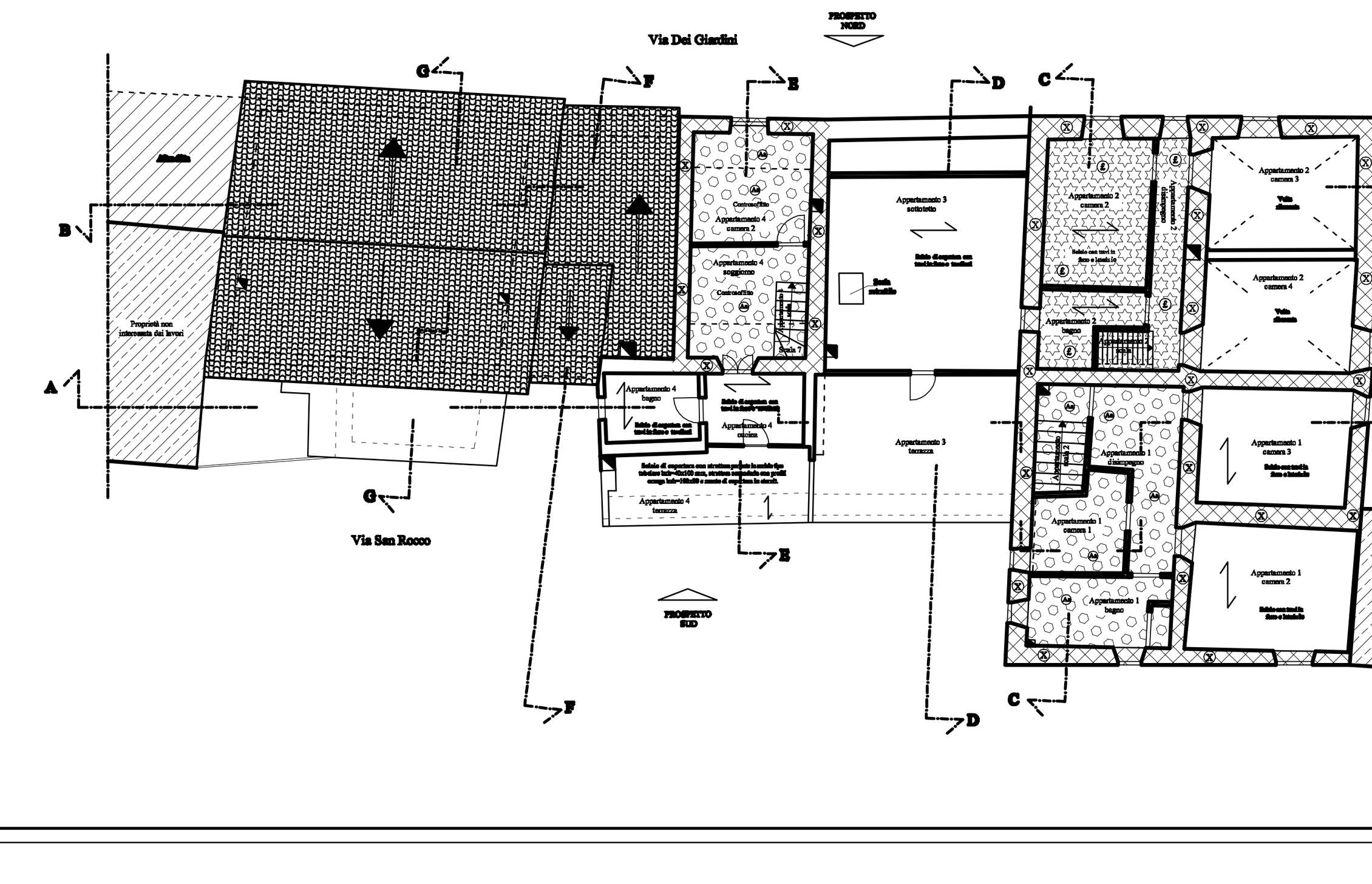
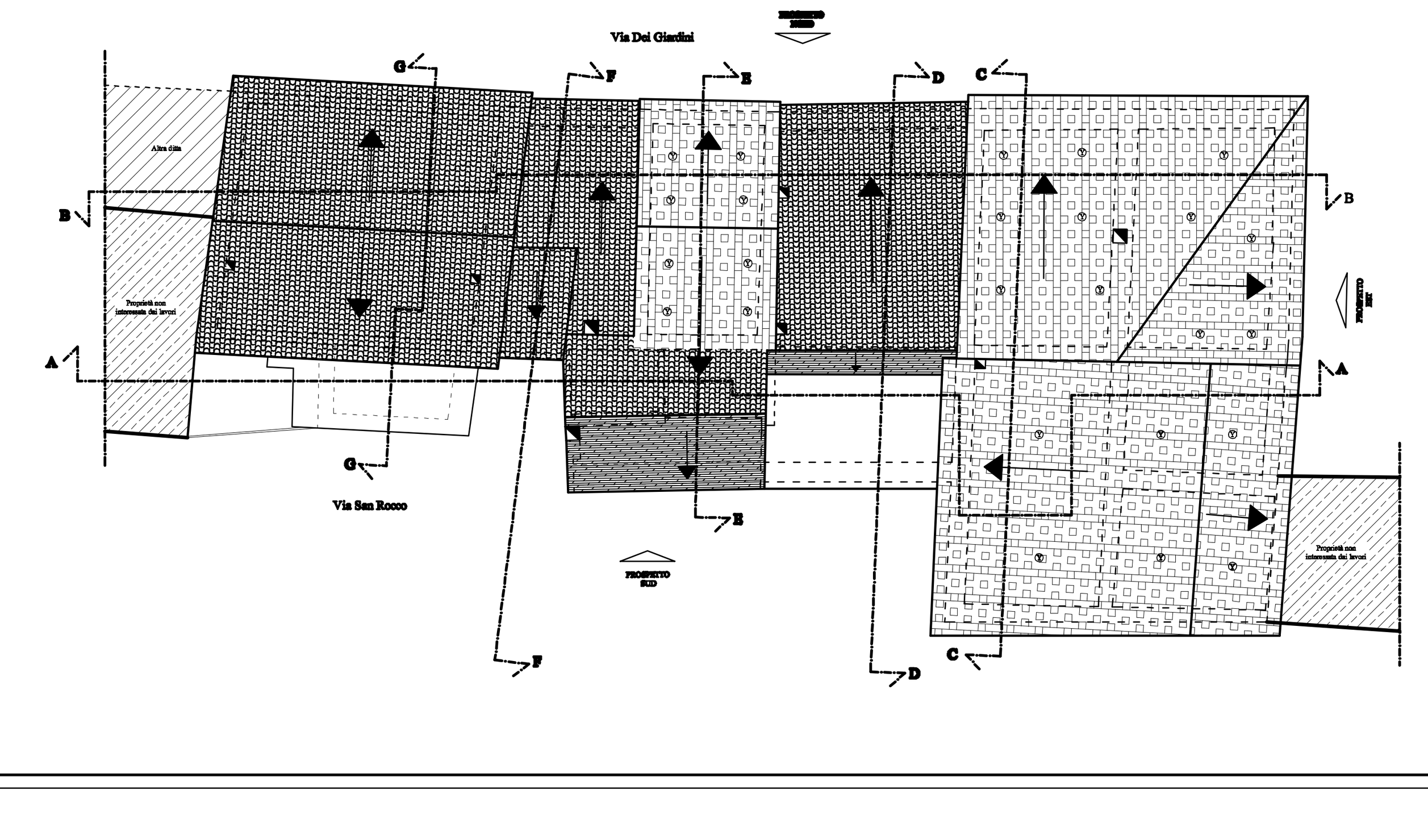
PIANTA COPERTURA